

CARACTERÍSTICAS DEL PRODUCTO

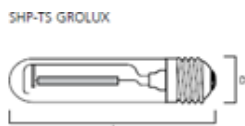


Lámpara para cultivo Gro-Lux Alta Presión de Sodio 400W. El arco de tubo patentado entrega una alta eficiencia fotosintética. Su potencia se mantiene a un nivel excepcional gracias al diseño del recubrimiento. Optimizada para elevada transmisión de Fotólumenes o Radiación PAR. Mantiene niveles de intensidad lumínica del 95% hasta el final de su vida útil. Para uso como iluminación artificial (completa o adicional) de plantas. Recomendada para uso en invernaderos y cultivos de interior.

DESCRIPCIÓN DEL PRODUCTO

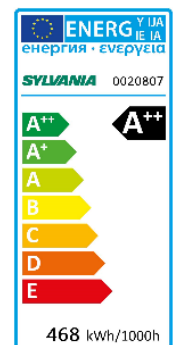
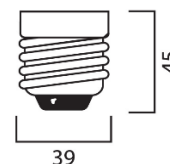
Código IPC	0020807
Nombre del Producto	GRO-LUX SHP-TS 400W E40 SLV
Tecnología	HID
Potencia Nominal (W)	425
Forma de la lámpara	Sodio de Alta Presión
Tipo	SHP-TS
Casquillo	E40
Acabado del vidrio	Transparente
Descripción	Ignición externa
Gama de aparatos	Abiertos
Aplicaciones generales	Logística e Industria
Flujo Luminoso (Nom) (lm)	58.000
Temperatura de color (K)	2050
Color de la luz	Grolux
IRC (nominal)	20
Vida media nominal (h)	26.000
Posición de Trabajo	Universal
Dimable	Sí
Voltaje de suministro	230 V
Voltaje de Trabajo (Nominal)	120 V

DIBUJOS TÉCNICOS



SHP-TS GroLux	250W	400W	600W
L	260	292	292
D	48	48	48

E40



NOT SUITABLE FOR HOUSEHOLD ROOM ILLUMINATION

PRODUCT FEATURES



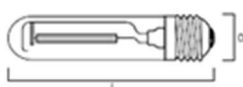
High Pressure Sodium 400w lamp for growing
 The patented arc tube delivers high photosynthetic efficiency.
 Its power is maintained at an exceptional level due to the coating design.
 Maintains luminous intensity levels of 95% until the end of its useful life.
 For use as artificial lighting (complete or additional) of plants.
 Recommended for use in greenhouses and indoor crops.

PRODUCT DESCRIPTION

IPC Code	0020807
Product Name	GRO-LUX SHP-TS 400W E40 SLV
Tecnology	HID
Lamp Wattage (W)	425
Lamp	High Pressure Sodium
Type	SHP-TS
Socket	E40
Lamp Finish	Clear
Description	External Ignition
Range of luminaires	Open
General applications	Industrial applications
Initial Luminous Flux(Nom)(lm)	58.000
Correlated Colour Temperature (K)	2050
Light Colour	Grolux
IRC (nominal)	20
Rated Average Life (h)	26.000
Working Position	Universal
Dimmable	Yes
Lamp Wattage	230 V
Lamp Voltage (Nominal)	120 V

TECHNICAL DRAWINGS

SHP-TS GROLUX



SHP-TS GroLux	250W	400W	600W
L	260	292	292
D	48	48	48

E40

